






INSTITUTO  
**MARILU**  
GODOI

# UM GUIA ANIMAL

**Boas maneiras  
para quem tem ou  
quer adotar um PET**



# QUEM SOMOS?

O Instituto Marilu Godoi é uma associação de direito privado, de caráter organizacional, filantrópico, assistencial, promocional e educacional, com o objetivo de atender a defesa e a proteção dos animais e do meio ambiente.

# O QUE FAZEMOS?

Com quase cinco anos de existência em São José dos Campos, o IMG tem como foco principal a **EDUCAÇÃO**. O trabalho do instituto busca, sobretudo, a conscientização das pessoas para o bem-estar animal e preservação do meio ambiente.

# PRINCIPAIS OBJETIVOS

- Influenciar e colaborar no desenvolvimento de políticas públicas voltadas aos animais e ao meio ambiente;
- Monitorar o cumprimento da legislação existente nestes segmentos, especialmente quanto ao crime de maus tratos;
- Criar parcerias para o aprimoramento das atividades das organizações públicas e privadas nestes setores;
- Promover o voluntariado na cidade.

Essa cartilha é uma realização do IMG - Instituto Marilu Godoi de Conscientização e Proteção dos Animais e do Meio Ambiente.

Consultoria: Dra. Ana Cláudia H. Ota





## INTRODUÇÃO

# CUIDAR DE UM ANIMAL É UM ATO DE AMOR, MAS TAMBÉM DE MUITA RESPONSABILIDADE

### RESPONDA ESSAS PERGUNTAS:

Tenho ciência de que esse animal será minha total responsabilidade por cerca de 15 anos ou mais?

Tenho condições de mantê-lo financeiramente (despesas com ração, vacinas, banhos, tratamentos caso adoença etc)?

O espaço físico que tenho é compatível para receber um animal? E de qual tamanho?

Tenho tempo disponível para interagir com o animal, como levá-lo para passear, brincar etc?

Toda minha família está de acordo com a adoção?

Estou ciente de que no Brasil maus-tratos aos animais é considerado crime?

Quero mesmo adotar! Não estou agindo por impulso.

**SE VOCÊ RESPONDEU “SIM” A TODAS AS PERGUNTAS, PARABÉNS! VOCÊ DEVERÁ SER UM EXCELENTE TUTOR.**

BASTA SEGUIR AS ORIENTAÇÕES DESTA CARTILHA E CUIDAR DO SEU PET COM MUITO CARINHO, CUIDADOS E RESPEITO.



**ADOTE! NÃO COMPRE!**

Quer adotar? Fale conosco!  
O número de animais abandonados à procura de um lar é alarmante!  
Quando você adota, você ajuda a modificar esta cruel realidade.

## ADAPTAÇÃO

# Os primeiros dias do pet na sua casa exigem paciência e muito amor

Os primeiros dias de um animal na casa são momentos de adaptação para ambas as partes. Afinal, tudo é novidade tanto para o bichinho que chega quanto para a família que o recebe.

Então, reserve um tempo para ficar a mercê do bichinho, observando bem suas características, temperamento, particularidades e reações.


É importante deixá-lo à vontade para descobrir o novo lar, mas sempre cuidando para que ele não se machuque.

Orientar as crianças que animais não são brinquedos e nem podem ser tratados como tal.

Os primeiros dias exigem calma, paciência e muito amor. Mas, se ainda assim, não houver adaptação, jamais abandone o animal. Busque contato com a entidade da qual você o adotou.

**Dica** - Prefira adotar no fim de semana, feriado ou férias, para ter alguns dias de atenção exclusiva a ele.

**Cuidado** -A maioria das fugas e dos acidentes ocorrem nos primeiros dias da adoção. Atenção redobrada ainda mais se há crianças ou outros animais na casa!





## HORA DO XIXI E COCO

# Cuidado! As broncas severas podem ser negativas



Nos primeiros dias (ou até semanas) é normal o bichinho ter dificuldade para fazer as necessidades em locais adequados. Você precisa de muita paciência até determinar o lugar certo.

- Se o animal ainda não tiver tomado todas as vacinas, jamais deixe ele sair para fazer as necessidades fora de casa, pois ele pode contrair doenças muito graves.
- Para os cachorrinhos, o ideal é limitar o local de acesso deles APENAS NO PERÍODO DE ADAPTAÇÃO, seja com uma grade, ou um ambiente só deles, como um quarto, evitando que ele faça as necessidades pela casa toda.
- No caso dos gatinhos é mais simples, pois eles aprendem rapidamente fazer suas necessidades na caixinha de areia.
- Há várias formas para ensinar o pet a fazer suas necessidades em um determinado local. Uma conversa com o veterinário ou adestrador pode ajudar.



**Dica** - Forre todo o espaço onde o cachorro vai ficar neste período de adaptação. Aos poucos, vá retirando 1 folha por dia, até o momento em que o bichinho faça apenas em 1 ou 2 folhas, em um local isolado, isso acontece rapidamente.

Caso não tenha como limitar o filhote, basta colocar jornal em dois locais diferentes, toda vez que fizer alguma besteirinha, leve-o até lá.

Sempre que o jornal estiver sujo, substitua por um limpo. O ideal é que deixe pelo menos uma folha com xixi (já seco) em baixo das novas, para ele reconhecer o local.



**Cuidado** - Nessa primeira fase de vida do animal, evite broncas muito severas quando ele fizer em local inadequado, pois ele pode associar fazer necessidades com proibição. Daí ele pode ficar com medo que você veja, optando por fazer debaixo do seu sofá, da cama. O momento exige muita paciência.



## NOVOS AMIGOS

# Socializar o novo membro aos demais necessita de supervisão



Caso haja outros cães ou gatos na família, para socializar os novos animais com os antigos, mantenha-os juntos sob supervisão. Não deixe-os sozinhos no início, principalmente na hora das refeições. Separá-los não é bom. Quanto mais acostumado o novo animal ficar com outros, melhor. Tanto gatos, quanto cachorros.

**Dicas** - Prefira que o processo de socialização ocorra durante o dia. À noite pode ser mais complicado. Em dias de chuva, com raios e trovões, pior ainda.

**Cuidado** - Ao chegar com outro animal num local onde já existem outros pets, certifique-se que estejam todos com as vacinas em dia e sem pulgas/carrapatos.



UM ITEM SIMPLES, MAS  
ESSENCIAL AO SEU PET

## PLACAS DE IDENTIFICAÇÃO SEMPRE!

Em caso de fugas, muitos cães voltam para casa porque estão usando plaquinha de identificação na coleira. Quem os recolhe pode devolvê-los direto ao tutor se souber quem é. Há vários modelos nos pet shops e lojas especializadas. Até mesmo na internet há modelos que você pode fazer em casa, com custo bem baixo. Não há motivos para não colocar plaquinha no seu pet, hein?



**ATENÇÃO!**

## **ALGUNS EXEMPLOS DE MAUS- TRATOS**

- Manter os pets em lugares anti-higiênicos ou em locais que impeçam sua respiração, movimento ou descanso;
- Deixar o cão ou gato exposto ao sol por longos períodos de tempo, ou, ao contrário, sem qualquer tipo de iluminação;
- Golpear, mutilar ou ferir voluntariamente qualquer órgão do pet (com exceção do procedimento de castração);
- Não providenciar assistência veterinária em casos de acidentes ou de doença;
- Não garantir alimento e água para o pet;
- Abandonar um animal;
- Deixar os pets sem abrigo da chuva ou do frio;
- Manter cães em correntes.

**TER A ORIENTAÇÃO DE UM  
VETERINÁRIO É FUNDAMENTAL**

## **ALIMENTAÇÃO CERTA GARANTE SAÚDE AO SEU PET**



O mercado oferece uma enorme quantidade de tipos (diet, ligth, senior, filhotes etc), marcas e preços de ração para pets. Isso pode gerar uma grande confusão na hora de escolher.

O ideal é que você converse com o veterinário! Ele poderá lhe orientar acerca da alimentação mais indicada observando a saúde, o porte, a raça e os hábitos do seu animal. As lojas especializadas normalmente mantêm profissionais capacitados também. Converse com eles.



**Dica** - a alimentação de boa qualidade é fundamental para a saúde do seu animal. No verso das embalagens há uma tabela nutricional que informa a composição e também a quantidade diária que cada animal precisa. Pouca gente dá atenção a essas informações e elas são fundamentais para cuidar do seu animal.

Tire uma foto e peça para o veterinário avaliar a ração e orientá-lo sobre como “entender” as informações contidas nas tabelas nutricionais

**Cuidado** - Além de não dar comida demais para seu animal, consulte o veterinário sobre o que é liberado para eles, como legumes e frutas. Alguns produtos podem ser muito perigosos aos animais.







## QUEM ENTENDE DE ANIMAIS É O VETERINÁRIO, VIU?!

Quando você tem um animal em casa, precisa ter um especialista de confiança que possa auxiliá-lo nos cuidados com o pet: o veterinário. Jamais acredite em tudo o que vê na internet ou escuta por aí. Só um veterinário tem conhecimento técnico e experiência para garantir a saúde e bem-estar do seu bichinho de estimação.

### ISSO É MUITO IMPORTANTE PARA A SAÚDE DELE E PARA A SUA! **VERMIFUGAÇÃO**



A vermifugação é um cuidado básico que devemos ter com qualquer animal de companhia. Ela é indicada não somente quando o cão já está parasitado, mas também como uma medida de prevenção. Vermífugo é o nome popular de medicamentos utilizados para combater e prevenir os vermes nos pets.



**Dica** - Lembre-se que qualquer medicação ou tratamento para seu pet precisa ter sido indicado pelo veterinário. Nada de medicar o bichinho por conta própria!

**Cuidado** - A dose e o período de intervalo precisam ser recomendados pelo veterinário, pois o ambiente que o animal vive influencia na frequência que será indicada.

## VACINAÇÃO

# Eles só estão totalmente protegidos quando tomam a última vacina.

Muita gente acha que a vacina contra a raiva já é suficiente. NÃO É! Todas as vacinas são importantes para seu novo amigo, pois as doenças citadas ao lado são muito graves, podendo até levar seu pet à morte.

Além disso, os pets só estão totalmente protegido quando tomam a última vacina. Antes disso, não devem sair de casa nem mesmo na calçada.

Dica - Dê preferência para as vacinas importadas. Elas não custam absurdamente mais caras e são mais eficientes.

Cuidado - Certifique-se de que é um VETERINÁRIO quem está prescrevendo as vacinas para seu animal. Não aceite a indicação de qualquer outra pessoa.



**IMPORTANTE:**


**MARQUE NA AGENDA PARA NÃO ESQUECER DE DAR AS VACINAS ANUALMENTE NO SEU PET!**





## PROTOCOLO DE VACINAÇÃO DO SEU CÃOZINHO

- A primeira vacina será feita quando o filhote tiver com 45 dias, porque até lá a mamãe fornece a imunidade pelo leite (colostró). Por isso que é importante as primeiras mamadas.
- A 1ª dose da vacina múltipla (v8/v10) deve ser tomada aos 45 dias de vida. Vacina múltipla é uma vacina que previne o seu cãozinho de ter: Cinomose, Parvovirose, Leptospirose, Coronavírus, Parainfluenza e Adenovírus Tipo 2; doenças perigosas para seu cãozinho. A 2ª dose deverá ser dada no intervalo de 21 dias a 30 dias da 1ª. A 3ª com intervalo de 21 a 30 dias da 2ª. Também é importante fazer o reforço com a 4ª dose, dependendo da idade em que a última dose esteja sendo aplicada.
- Vacinação contra raiva também é importante. No protocolo inicial apenas uma dose. Depois faça reforço vacinal anualmente. É feito junto com a última dose da múltipla.



## PROTOCOLO DE VACINAÇÃO DO SEU GATINHO

- A 1ª dose da vacina múltipla (v3 / v4/v5), deve ser tomada aos 45 ou 60 dias de vida. Essa múltipla de gatos é contra: Panleucopenia, Rinotraqueíte, Calicivírus, Clamidiose e Leucemia felina. A 2ª dose deverá ser dada no intervalo de 21 dias a 30 dias da 1ª. E a 3ª com intervalo de 21 a 30 dias da 2ª.
- Vacinação contra raiva, uma aplicação apenas, junto com a última (3ª dose) da múltipla.

# A CASTRAÇÃO É FUNDAMENTAL

A castração é a única maneira ética e eficaz de controle de animais abandonados, além de prevenir diversas doenças em cães e gatos. Porém, a castração esbarra na falta de informação por parte da comunidade.

Muitas pessoas preferem o uso de medicamentos injetáveis (chamadas vacinas anti-cio) para evitar que cadelas e gatas ovulem e engravidem. Esse método pode ser muito perigoso, pois aumenta o risco de câncer de mama, piometra [infecção grave no útero], além de causar efeitos colaterais graves e, muitas vezes, irreversíveis, podendo levar o animal a óbito.

A castração continua sendo o melhor método de prevenção.





## Como é feita?

A castração é realizada com o animal em jejum, sob efeito de anestésico, o que torna o procedimento indolor. O veterinário, então, retira os órgãos reprodutivos (útero, ovários e tubas uterinas – em fêmeas; e testículos – em machos).


## Quando deve ser feita?

A castração é um procedimento que pode ser realizado durante toda a vida do animal, mas a recomendação é que a cirurgia seja realizada no início da vida deles, pois quanto mais velho o animal for, mais complicado se torna o procedimento e a recuperação.

O melhor é buscar orientações junto ao veterinário sobre a melhor época. Vale lembrar que não é necessário que a cadela tenha uma cria antes de castrá-la. Isso é apenas mito.

## Quanto custa?

O preço da castração varia de acordo com o peso e o sexo do animal. Também altera o valor, por exemplo, os exames necessários para o procedimento e o tipo de anestesia que será usada. O ideal é conversar com o veterinário e buscar uma negociação que seja favorável a todos. De qualquer forma, frente aos possíveis gastos futuros decorrentes da não castração, vale a pena fazer esse procedimento o mais rápido possível.



# BENEFÍCIOS DA CASTRAÇÃO

- Prevenção de inúmeras doenças - tumores de mama, de útero e ovários, piometra (infecção de útero) nas fêmeas; tumores testiculares e hiperplasia prostática (aumento da próstata) nos machos;
- Melhora no comportamento - aquele instinto do cão de fazer xixi em todos os cantos da casa para marcar território, por exemplo, tende a desaparecer;
- Evita gravidez psicológica;
- Diminui o risco de fugas, pois os cachorros e gatos castrados não têm interesse em sair de casa para buscar cadelas e gatas no cio;
- Previne brigas - com a redução da produção de hormônios sexuais, os animais se tornam menos agitados e agressivos;
- Aumenta a expectativa de vida;
- Evita a procriação e crias indesejadas.

## CASTRAR É UM ATO DE AMOR

**“Para nós, que atuamos na defesa dos direitos dos animais, castrar é uma das medidas emergenciais mais importantes para o controle populacional de animais de rua. Por isso reforçamos tanto essa necessidade. Castre seu animalzinho. Castrar é um gesto de amor, que salva vidas” .**

Marilu Godoi, idealizadora e fundadora do Instituto Marilu Godoi.

Você sabia que uma única cadela não castrada pode gerar 64 mil descendentes em 6 anos?

**Busque orientação junto ao Instituto Marilu Godoi sobre castrações populares.**



# SEJA UM VOLUNTÁRIO!

O Instituto Marilu Godoi precisa muito das parcerias e do trabalho voluntário para manter e expandir suas ações.

Se você é uma pessoa engajada com a causa animal, altruísta, assídua, disciplinada, pontual, tem paciência, prontidão, iniciativa, espírito de equipe e discrição, venha fazer parte desse grupo como voluntário!

Se você é comerciante ou profissional da área veterinária, nos ajude a ajudar os animais. Venha ser um parceiro do Instituto Marilu Godoi.

## **Precisamos de voluntários para diversas atividades:**

- Feiras e eventos de adoção de pets
- Resgates urgentes
- Transporte pet para clínicas, cirurgias etc
- Banho e tosa
- Recolhimento/entrega das coletas de doações
- Mutirões de castração
- Palestras e campanhas de conscientização
- Desenvolvimento de projetos e captação de recursos
- Apoio jurídico
- Apoio jornalístico
- Apoio veterinário
- Auxílio para interação nas redes sociais
- Doação de recursos financeiros
- Clínicas e empresas parceiras

**PELA CAUSA ANIMAL, ESTAMOS  
NESSA DE CORAÇÃO!**

**ENTRE EM CONTATO PELAS REDES  
SOCIAIS**



**@institutomarilugodoi**





**Respeite  
os animais!**

**Adote sem  
preconceitos!**



**Uma lambida vale mais  
que 1000 palavras**



INSTITUTO  
**MARILU  
GODOI**

  @institutomarilugodoi

APOIO

**aorta**

[www.aortacomunicacao.com.br](http://www.aortacomunicacao.com.br)  
    | @aortacomunicacao